

Município de Conselheiro Lafaiete
Memória de Cálculo
Projeção da Dívida Consolidada Líquida
Período Utilizado - 2017 a 2023
Lei de Diretrizes Orçamentárias para Exercício de 2021
Meta Fiscal - Resultado Nominal

Especificação	Exercícios							R\$ Unidade
	2017 (b)	2018 (c)	2019 (d)	2020 (e)	2021 (f)	2022 (g)	2023 (g)	
Dívida Consolidada (I)	92.916.506	97.107.249	94.981.052	95.512.946	101.434.749	107.520.834	113.972.084	
Deduções - (II)	14.014.598	39.121.760	24.197.118	24.332.622	25.841.244	27.391.719	29.035.222	
Ativo Disponível	14.014.598	39.121.760	24.197.118	24.332.622	25.841.244	27.391.719	29.035.222	
Haveres Financeiros	0	0	0	0	0	0	0	
(-) Restos a Pagar Processados	13.480.383	23.947.068	21.714.028	21.835.626	23.189.435	24.580.801	26.055.649	
Dívida Consolidada Líquida (III) = (I - II)	92.382.290	81.932.557	92.497.962	93.015.951	98.782.940	104.709.916	110.992.511	
Receitas de Privatizações - (IV)								
Passivos Reconhecidos - (V)								
Dívida Fiscal Líquida - (III + IV - V)	92.382.290	81.932.557	92.497.962	93.015.951	98.782.940	104.709.916	110.992.511	
Resultado Nominal	-4.660.256	-10.449.734	10.565.406	517.989	5.766.989	11.693.965	12.209.571	
"a" é o exercício de 2016 =	97.042.547							

Metodologia de Cálculo para projeção da Dívida Fiscal Líquida

Para 2020: Dívida consolidada de 2019 corrigida pelo respectivo fator constante da tabela (1), menos a amortização do exercício; acrescida dos restos a pagar processados, também corrigidos pelo fator da tabela (1); deduzidos do ativo disponível e haveres financeiros de 2018, também corrigidos pelo mesmo fator;
Para 2021: Dívida consolidada de 2020 corrigida pelo respectivo fator constante da tabela (1), menos a amortização do exercício; acrescida dos restos a pagar processados, também corrigidos pelo fator da tabela (1); deduzidos do ativo disponível e haveres financeiros de 2019, também corrigidos pelo mesmo fator;
Para 2022: Dívida consolidada de 2021 corrigida pelo respectivo fator constante da tabela (1), menos a amortização do exercício; acrescida dos restos a pagar processados, também corrigidos pelo fator da tabela (1); deduzidos do ativo disponível e haveres financeiros de 2020, também corrigidos pelo mesmo fator;
Para 2023: Dívida consolidada de 2022 corrigida pelo respectivo fator constante da tabela (1), menos a amortização do exercício; acrescida dos restos a pagar processados, também corrigidos pelo fator da tabela (1); deduzidos do ativo disponível e haveres financeiros de 2021, também corrigidos pelo mesmo fator;

Exercício	Inflação	PIB	Fator de Correção
2020	2,52%	-1,96%	1,006%
2021	3,50%	2,70%	1,062%
2022	3,50%	2,50%	1,060%
2023	3,50%	2,50%	1,060%

Tabela (1) - Fonte: Projeções IPCA disponibilizadas pelo Banco Central do Brasil

Conselheiro Lafaiete, 15 de abril de 2020


Mário Mareus Leão Dutra
 Prefeito Municipal

Município de Conselheiro Lafaiete
Lei de Diretrizes Orçamentárias - Exercício de 2021
Anexo de Metas Fiscais
Metas Anuais

LRF, art. 4º, § 1º

Especificação	Ano de 2021			Ano de 2022			Ano de 2023		
	Valor	Índice de Deflação	Valor	Índice de Deflação	Valor	Índice de Deflação	Valor	Índice de Deflação	
	Corrente (a)	Constante	Corrente (b)	Constante	Corrente (c)	Constante	Constante	Constante	
Receita Total	277.850.999	261.629.943	294.522.059	268.669.351	312.193.383	275.371.316	275.371.316	1,1337	
Receitas Primárias (I)	276.664.991	260.513.174	293.264.891	267.522.535	310.860.784	274.195.892	274.195.892		
Despesa Total	277.850.999	261.629.944	294.522.059	268.669.352	312.193.383	275.371.316	275.371.316		
Despesas Primárias (II)	273.234.142	257.282.619	289.628.190	264.205.058	307.005.881	270.795.661	270.795.661		
Resultado Primário (I - II)	3.430.850	3.230.555	3.636.701	3.317.477	3.854.903	3.400.231	3.400.231		
Resultado Nominal	517.989	487.748	5.766.989	5.260.771	12.209.571	10.769.497	10.769.497		
Dívida Pública Consolidada	95.512.946	89.936.861	101.434.749	92.530.957	113.972.084	100.529.494	100.529.494		
Dívida Consolidada Líquida	93.015.951	87.585.641	98.782.940	90.111.920	110.992.511	97.901.350	97.901.350		

R\$ unidade

Observação:


O cálculo das metas acima foi realizado considerando o seguinte cenário macroeconômico:

Variáveis	Exercícios	
	2021	2022
Inflação média (% anual) projetado c/ base em índice oficial (IPCA) - projeção disponibilizada pelo Banco Central do Brasil	3,50%	3,50%
Crescimento do PIB - Fonte: Banco Central do Brasil		3,50%

Metodologia de cálculo dos valores constantes:	Ano de 2021 = valores correntes dividido por	1,0620
	Ano de 2022 = valores correntes dividido por	1,0962
	Ano de 2023 = valores correntes dividido por	1,1337

Fonte: Tabela para fixação de valores constantes


Conselheiro Lafaiete, 15 de abril de 2020


Mário Marcos Leão Dutra
 Prefeito Municipal

Município de Conselheiro Lafaiete
Lei de Diretrizes Orçamentárias - Exercício de 2021
Tabela para Fixação de Valores Constantes

Variáveis	Exercícios		
	2021	2022	2023
Crescimento do PIB - Fonte: Banco Central do Brasil	2,70%	2,50%	2,50%
Inflação Média (% anual) projetada com base em índice oficial de inflação - Projeções do IPCA disponibilizadas pelo Banco Central do Brasil	3,50%	3,50%	3,50%
Variáveis			
Exercício de 2021			
{1 + (Taxa de Inflação de 2021/100)} + Crescimento do PIB			
1,0620			
Exercício de 2022			
{1+(Taxa de Inflação de 2021/100)} x {1+(taxa de Inflação de 2022/100)}+Crescimento do PIB			
1,0962			
Exercício de 2023			
{1+(Taxa de Inflação de 2021/100)} x {1+(taxa de Inflação de 2022/100)} x {1+(taxa de Inflação de 2023/100)} + Crescimento do PIB			
1,1337			
Variáveis	Exercícios		
	2018	2019	2020
Inflação Média (% anual) projetada com base em índice oficial de inflação - IPCA, exercícios de 2018 e 2019 - divulgados pelo IBGE, 2020 projeção do IPCA disponibilizada pelo Banco Central do Brasil	3,75%	4,31%	2,52%
Variáveis			
Exercício de 2020			
{1 + (Taxa de Inflação de 2020/100) }			
1,0252			
Exercício de 2019			
{1+(Taxa de Inflação de 2019/100)} x {1+(taxa de Inflação de 2020/100)}			
1,0694			
Exercício de 2018			
{1+(Taxa de Inflação de 2018/100)} x {1+(taxa de Inflação de 2019/100)} x {1+(taxa de Inflação de 2020/100)} =			
1,1095			

Conselheiro Lafaiete, 15 de abril de 2020


Mário Marcus Leão Dutra
Prefeito Municipal


Município de Conselheiro Lafaiete
Lei de Diretrizes Orçamentárias - Exercício de 2021
Anexo de Metas Fiscais

Avaliação do cumprimento das metas fiscais do exercício anterior

LRF, art. 4º, § 2º, Inciso I

Especificação	Metas Previstas		Metas Realizadas		Variação		R\$ unidade
	2018 (a)	% PIB	2019 (b)	% PIB	Valor (c) = (b - a)	% PIB (c/a) x 100	
Receita Total	210.753.418	0,033%	240.639.564	0,038%	29.886.145	0,005%	
Receitas Primárias (I)	209.520.596	0,033%	239.529.014	0,038%	30.008.418	0,005%	
Despesa Total	215.670.797	0,034%	208.527.326	0,033%	-7.143.471	-0,001%	
Despesas Primárias (II)	213.644.861	0,034%	205.335.187	0,033%	-8.309.673	-0,001%	
Resultado Primário (I - II)	-4.124.264	-0,001%	34.193.827	0,005%	38.318.092	0,006%	
Resultado Nominal	-4.660.256	-0,001%	-10.449.734	-0,002%	-5.789.477	-0,001%	
Dívida Pública Consolidada	92.916.506	0,015%	97.107.249	0,015%	4.190.743	0,001%	
Dívida Consolidada Líquida	92.382.290	0,015%	81.932.557	0,013%	-10.449.734	-0,002%	
Projeção do PIB do Estado de Minas Gerais:					Realizado		
Fonte: Fundação João Pinheiro						630.104.000.000	

Conselheiro Lafaiete, 15 de abril de 2020


Mário Marcus Leão Dutra
 Prefeito Municipal

Município de Conselheiro Lafaiete
Lei de Diretrizes Orçamentárias - Exercício de 2021
Anexo de Metas Fiscais

Metas fiscais atuais comparadas com as fixadas nos três últimos exercícios

LRF, art. 4º, § 2º, Inciso II

R\$ unidade

Especificação	Valores a Preços Correntes										
	2018	2019	%	2020	%	2021	%	2022	%	2023	%
Receita Total	210.753.418	240.639.564	14,18	242.232.579	0,66	277.850.999	14,70	294.522.059	6,00	312.193.383	6,00
Receitas Primárias (I)	209.486.205	239.529.014	14,34	241.115.811	0,66	276.664.991	14,74	293.264.891	6,00	310.860.784	6,00
Despesa Total	215.670.797	208.527.326	-3,31	278.832.462	33,72	277.850.999	-0,35	294.522.059	6,00	312.193.383	6,00
Despesas Primárias (II)	213.644.861	205.335.187	-3,89	274.485.138	33,68	273.234.142	-0,46	289.628.190	6,00	307.005.881	6,00
Resultado Primário (I - II)	-4.158.655	34.193.827	-922,23	-33.369.327	-197,59	3.430.850	-110,28	3.636.701	6,00	3.854.903	6,00
Resultado Nominal	-4.660.256	-10.449.734	124,23	10.565.406	-201,11	517.989	-95,10	5.766.989	1013,34	12.209.571	111,71
Dívida Pública Consolidada	92.916.506	97.107.249	4,51	94.981.052	-2,19	95.512.946	0,56	101.434.749	6,20	113.972.084	12,36
Dívida Consolidada Líquida	92.382.290	81.932.557	-11,31	92.497.962	12,90	93.015.951	0,56	98.782.940	6,20	110.992.511	12,36
Valores a Preços Constantes											
Especificação											
	2018	2019	%	2020	%	2021	%	2022	%	2023	%
Receita Total	233.828.409	257.336.609	10,05	236.278.364	-8,18	261.629.943	10,73	268.669.351	2,69	275.371.316	2,49
Receitas Primárias (I)	232.422.452	256.149.003	10,21	235.189.047	-8,18	260.513.174	10,77	267.522.535	2,69	274.195.892	2,49
Despesa Total	239.284.183	222.996.228	-6,81	271.978.601	21,97	261.629.943	-3,80	268.669.351	2,69	275.371.316	2,49
Despesas Primárias (II)	237.036.430	219.582.599	-7,36	267.738.137	21,93	257.282.619	-3,91	264.205.058	2,69	270.795.661	2,49
Resultado Primário (I - II)	-4.613.978	36.566.404	-892,51	-32.549.090	-189,01	3.230.555	-109,93	3.317.477	2,69	3.400.231	2,49
Resultado Nominal	-5.170.499	-11.174.800	116,13	10.565.406	-194,55	487.748	-95,38	5.260.771	978,58	10.769.497	104,71
Dívida Pública Consolidada	103.089.757	103.845.144	0,73	94.981.052	-8,54	89.936.861	-5,31	92.530.957	2,88	100.529.494	8,64
Dívida Consolidada Líquida	102.497.052	87.617.539	-14,52	92.497.962	5,57	87.585.641	-5,31	90.111.920	2,88	97.901.350	8,64

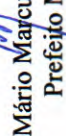
Metodologia de cálculo dos valores constantes:

Índices de Inflação			
	2019	2020	2021
	4,31%	2,52%	3,50%
* Inflação média (% anual), projetada com base no Índice Nacional de Preços ao Consumidor Amplo - IPCA. Projeção do Banco Central do Brasil.			
* Crescimento do PIB. Projeção do Banco Central do Brasil			

Fatores para Estabelecimento de Valores Constantes - (Quadro 1 - Relatório de Índices)

Ano de 2018 = valores correntes multiplicado por	1,1095	Ano de 2021 = valores correntes dividido por	1,0620
Ano de 2019 = valores correntes multiplicado por	1,0694	Ano de 2022 = valores correntes dividido por	1,0962
Ano de 2020 = valores correntes	1,0252	Ano de 2023 = valores correntes dividido por	1,1337

Conselheiro Lafaiete, 15 de abril de 2020


 Mário Marcus Leão Dutra
 Prefeito Municipal

Município de Conselheiro Lafaiete
Lei de Diretrizes Orçamentárias - Exercício de 2021
Anexo de Metas Fiscais
Evolução do Patrimônio Líquido

LRF, art. 4º, § 2º, Inciso III

	R\$ unid			
	2019	%	2018	2017
Patrimônio Líquido				
Patrimônio / Capital	296.390.219	100,000	282.167.157	-466.662
Reservas		0,000		0
Resultado Acumulado	0	0,000	0	0
Total	296.390.219	100,000	282.167.157	-466.662

Regime Previdenciário

	2019	%	2018	2017
Patrimônio Líquido				
Patrimônio / Capital		0,000		
Reservas		0,000		
Resultado Acumulado		100,000		
Total	0	100,000	0	0


Conselheiro Lafaiete, 15 de abril de 2020


Mário Marcus Leão Dutra
 Prefeito Municipal

Município de Conselheiro Lafaiete
Lei de Diretrizes Orçamentárias - Exercício de 2021
Anexo de Metas Fiscais
Origem e Aplicação dos Recursos Obtidos com a Alienação de Ativos

LRF, art. 4º, § 2º, Inciso III	R\$ unidade			
	2019	2018	2017	
Receitas Correntes				
Receitas de Capital	295.126	51.586	295.126	295.126
Alienação de Ativos	295.126	51.586	295.126	295.126
Alienação de Bens Móveis	0	0	0	0
Alienação de Bens Imóveis	295.126	51.586	295.126	295.126
Rendimento de Aplicação	322,04	557,75	0,00	0,00
Total (I)	295.447,74	52.143,35	295.125,70	295.125,70
Saldo Financeiro de Exercícios Anteriores somados ao Total (I)	449.893,34	206.285,60	285.145,45	285.145,45
Despesas Liquidadas				
Aplicação dos Recursos da Alienação de Ativos	2019	2018	2017	
Despesas de Capital	1.146	51.840	426.129	426.129
Investimentos	1.146	51.840	426.129	426.129
Inversões Financeiras			0	0
Amortização da Dívida	0		0	0
Despesas Correntes dos Regimes de Previdência	0	0	0	0
Regime Geral de Previdência Social				
Regime Próprio dos Servidores Públicos				
Total (II)	1.146	51.840	426.129	426.129
Saldo Financeiro (III) = (I - II)	448.747,44	154.445,60	154.142,25	154.142,25
Observações:				
Não houve alienação de ativos				

Conselheiro Lafaiete, 15 de abril de 2020



Mário Marcus Leão Dutra
Prefeito Municipal

Município de Conselheiro Lafaiete
Lei de Diretrizes Orçamentárias - Exercício de 2021
Anexo das Variações previstas no Quadro de Pessoal
Adendo ao Anexo I e Demonstrativo VIII - DOCC

LRF, art. 4º, § 2º, Inciso IV

Item	Cargos Criados	Descrição do Cargo	Vencimento do Cargo	Valor Total
		Não existe previsão de criação de cargos no exercício de 2021		

Conselheiro Lafaiete, 15 de abril de 2020

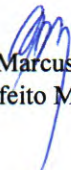

Mário Marcus Leão Dutra
Prefeito Municipal

Município de Conselheiro Lafaiete
Lei de Diretrizes Orçamentárias - Exercício de 2021
Anexo de Metas Fiscais
Margem de Expansão das Despesas Obrigatórias de Caráter Continuado

LRF, art. 4º, § 2º, Inciso V

Evento	R\$ unidade Valor Previsto para 2021
Aumento Permanente da Receita	
(-) Transferências Constitucionais	
(-) Transferências ao FUNDEB	
Saldo Final do Aumento Permanente de Receita (I)	0
Redução Permanente de Despesa (II)	
Margem Bruta (III) = (I + II)	0
Saldo Utilizado da Margem Bruta (IV)	0
Impacto de Novas DOCC	0
Margem Líquida de Expansão de DOCC (III - IV)	0
Notas Explicativas:	
Decorrentes da Lei que instituiu a Planta Genérica de Valores para a cobrança do IPTU	

Conselheiro Lafaiete, 15 de abril de 2020


 Mário Marcus Leão Dutra
 Prefeito Municipal

Município de Conselheiro Lafaiete
 Lei de Diretrizes Orçamentárias de 2021
 Memória de Cálculo da Despesa
 Histórico da Despesa Realizadas de 2017 a 2019

R\$ Unidade


Descrição das Despesas		Administração Direta	Administração Indireta	Despesas Realizadas 2017	Total
3.0.00.00.00	Despesas Correntes	199.302.387,35	-		199.302.387
3.1.00.00.00	Pessoal e Encargos Sociais	116.798.764,52	0		116.798.765
3.1.90.01.00	Aposentadorias e Reformas	1.024.038,78			1.024.039
3.1.90.03.00	Pensões	225.137,36			225.137
3.1.90.04.00	Contratação por Tempo Determinado	10.318.609,94			10.318.610
3.1.90.09.00	Salário Família				0
3.1.90.11.00	Venc. Vantagens Fixas-Pessoal Civil	82.253.996,90			82.253.997
3.1.90.13.00	Obrigações Patronais	21.300.552,53			21.300.553
3.1.90.16.00	Outras Desp. Variáveis-Pessoal Civil	30.120,90			30.121
3.3.90.34.00	Outras Desp. Pes. Dec. Contr. Terceiriz	10.756,50			10.757
3.1.90.91.00	Sentenças Judiciais				0
3.1.90.92.00	Despesas de Exercícios Anteriores	49.414,15			49.414
3.1.90.94.00	Indenizações e Resit. Trabalhistas	1.586.137,46			1.586.137
3.1.91.13.00	Obrigações Patronais				0
3.1.71.70.00	Rateio Participação Consórcio Público				0
3.1.90.05.00	Outros Benefícios Previdenciários				0
0					0
3.2.00.00.00	Juros e Encargos da Dívida	236.326,28	0		236.326
3.2.90.21.00	Juros Sobre a Dívida por Contrato	236.326,28			236.326
3.2.90.22.00	Outros Enc. S/ Dívida p/ Contrato				0
3.2.91.21.00	Juros Sobre a Dívida por Contrato				0
3.3.00.00.00	Outras Despesas Correntes	82.267,297	0		82.267,297
3.3.30.41.00	Contribuições				0
3.3.50.41.00	Contribuições	635.196,50			635.197
3.3.50.43.00	Subvenções Sociais	760.000,00			760.000
3.3.70.41.00	Contribuições				0
3.3.71.41.00	Contribuições				0
3.3.73.70.00	Rateio Participação Consórcio Público				0
3.3.90.04.00	Contratação por Tempo Determinado	33.314			33.314
3.3.90.05.00	Outros Benefícios Previdenciários				0
3.3.90.08.00	Outros Benefícios Assistenciais				0
3.3.90.14.00	Diárias - Civil	2.938,46			2.938
3.3.90.18.00	Auxílios Financeiros a Estudantes				0
3.3.90.30.00	Material de Consumo	7.538.724,96			7.538.725
3.3.90.31.00	Premiações, Cult. Art. Client. Desport.				0
3.3.90.32.00	Material de Distribuição Gratuita	1.828.443,25			1.828.443
3.3.90.33.00	Passagens e Despesas c/ Locomocao				0
3.3.90.34.00					0
3.3.90.35.00	Serviços de Consultoria				0
3.3.90.36.00	Outros Serv. Terceiros-Pessoa Física	4.874.194,61			4.874.195
3.3.90.37.00	Locação de Mão-de-Obras				0
3.3.90.38.00	Arrendamento Mercantil				0
3.3.90.39.00	Outros Serv. Terceiros-Pessoa Jurídi	50.434.697,05			50.434.697

Município de Conselheiro Lafaiete
 Lei de Diretrizes Orçamentárias de 2021
 Memória de Cálculo da Despesa
 Histórico da Despesa Realizadas de 2017 a 2019

R\$ Unidade

Descrição das Despesas	Despesas Realizadas 2017		Total
	Administração Direta	Administração Indireta	
3.3.90.46.00 Auxílio Alimentação	10.773.992,11		10.773.992
3.3.90.47.00 Obrigações Tributárias e Contributivas	2.091.747,70		2.091.748
3.3.90.48.00 Outros Aux.Financ. a Pessoas Físicas	154.505,61		154.506
3.3.90.49.00 Auxílio-Transporte	72.726		72.726
3.3.90.91.00 Sentenças Judiciais	2.302.504,89		2.302.505
3.3.90.92.00 Despesas de Exercícios Anteriores	84.813,75		84.814
3.3.90.93.00 Indenizações e Restituições	679.497,68		679.498
3.3.71.70.00 Rateio Participação Consórcio Público			0
3.3.91.97.00 Aporte p cobertura de deficit			0
3.3.90.40.00 Serviços de Informática			0
4.0.00.00.00 Despesas de Capital	7.448.736		7.448.736
4.4.00.00.00 Investimentos	1.143.367		1.143.367
4.4.30.41.00 Contribuições			0
44.50.41.00 Contribuições			0
4.4.90.51.00 Obras e Instalações	60.077,96		60.078
0			0
4.4.90.52.00 Equipamentos Material Permanente	1.083.289,24		1.083.289
4.4.90.61.00 Aquisição de Imóveis			0
4.4.71.70.00 Rateio Participação Consórcio Público			0
0			0
0			0
4.6.00.00.00 Amortização da Dívida	6.305.369		6.305.369
4.6.90.71.00 Principal Div. Contratual Resgatado	6.305.368,92		6.305.369
4.6.91.71.00 Principal Div. Contratual Resgatado			0
Reservas	0		0
7.7.99.99.99 Reserva do RPPS			0
9.9.99.99.99 Reserva de Contingência			0
Totais	206.751.123,47	0	206.751.123

Conselheiro Lafaiete, 15 de abril de 2020


 Mário Marcus Leão Dutra
 Prefeito Municipal

Município de Conselheiro Lafaiete
 Lei de Diretrizes Orçamentárias de 2021
 Memória de Cálculo da Despesa
 Histórico da Despesa Realizadas de 2017 a 2019

R\$ Unidade

Descrição das Despesas		Despesas Realizadas 2018		Total
	Administração Direta	Administração Indireta		
3.0.00.00.00	Despesas Correntes	216.044,586	0	212.416,091
3.1.00.00.00	Pessoal e Encargos Sociais	125.152,423	0	125.152,423
3.1.90.01.00	Aposentadorias e Reformas	1.079,799,94		1.079,800
3.1.90.03.00	Pensões	217,207,53		217,208
3.1.90.04.00	Contratação por Tempo Determinado	11.978,792,29		11.978,792
3.1.90.09.00	Salário Família			0
3.1.90.11.00	Venc. Vantagens Fixas-Pessoal Civil	87,366,768,51		87,366,769
3.1.90.13.00	Obrigações Patronais	22.758,315,03		22.758,315
3.1.90.16.00	Outras Desp. Variáveis-Pessoal Civil	28,139,83		28,140
3.3.90.34.00	Outras Desp. Pes. Dec. Contr. Terceiriz	11,033		11,033
3.1.90.91.00	Sentenças Judiciais	0		0
3.1.90.92.00	Despesas de Exercícios Anteriores	0		0
3.1.90.94.00	Indenizações e Restit. Trabalhistas	1.422,282,05		1.422,282
3.1.91.13.00	Obrigações Patronais			0
3.1.71.70.00	Ratêio Participação Consórcio Público	290,085		290,085
3.1.90.05.00	Outros Benefícios Previdenciários			0
0				0
3.2.00.00.00	Juros e Encargos da Dívida	3,648	0	3,648
3.2.90.21.00	Juros Sobre a Dívida por Contrato	3,647,80		3,648
3.2.90.22.00	Outros Enc. S/ Dívida p/ Contrato			0
3.2.91.21.00	Juros Sobre a Dívida por Contrato			0
3.3.00.00.00	Outras Despesas Correntes	90,888,516	0	87,260,021
3.3.30.41.00	Contribuições			0
3.3.50.41.00	Contribuições	887,873,72		887,874
3.3.50.43.00	Subvenções Sociais	40,000,00		40,000
3.3.70.41.00	Contribuições			0
3.3.71.41.00	Contribuições			0
3.3.90.03.00	Pensões			0
3.3.90.04.00	Contratação por Tempo Determinado	54,896		54,896
3.3.90.05.00	Outros Benefícios Previdenciários			0
3.3.90.08.00	Outros Benefícios Assistenciais	3,795		3,795
3.3.90.14.00	Diárias - Civil	1,189,69		1,190
3.3.90.18.00	Auxílios Financeiros a Estudantes			0
3.3.90.30.00	Material de Consumo	8,237,554,84		8,237,555
3.3.90.31.00	Premiações, Cult. Art. Cient. Desport.	23,235		23,235
3.3.90.32.00	Material de Distribuição Gratuita	1,717,962,12		1,717,962
3.3.90.33.00	Passagens e Despesas c/ Locomoção			0
3.3.90.35.00	Serviços de Consultoria			0
3.3.90.36.00	Outros Serv. Terceiros-Pessoa Física	5,366,891,47		5,366,891
3.3.90.37.00	Locação de Mão-de-Obras			0
3.3.90.38.00	Arrendamento Mercantil			0
3.3.90.39.00	Outros Serv. Terceiros-Pessoa Jurídica	51,732,109,21		51,732,109

Município de Conselheiro Lafaiete
 Lei de Diretrizes Orçamentárias de 2021
 Memória de Cálculo da Despesa
 Histórico da Despesa Realizadas de 2017 a 2019

R\$ Unidade

Descrição das Despesas	Despesas Realizadas 2018		Total
	Administração Direta	Administração Indireta	
3.3.90.46.00 Auxílio Alimentação	12.390.109,90		12.390.110
3.3.90.47.00 Obrigações Tributárias e Contributivas	1.817.266,94		1.817.267
3.3.90.48.00 Outros Aux.Financ.a Pessoas Físicas	168.502,04		168.502
3.3.90.49.00 Auxílio-Transporte	73.130		73.130
3.3.90.91.00 Sentenças Judiciais	3.455.506,11		3.455.506
3.3.90.92.00 Despesas de Exercícios Anteriores	58.143,89		58.144
3.3.90.93.00 Indenizações e Restituições	857.755,55		857.756
3.3.71.70.00 Rateio Participação Consórcio Público	372.099		372.099
3.3.91.97.00 Aporte p cobertura de deficit			0
33.93.39.00 Outros Serv.Terceiros-Pessoa Juríd	2.911.822		0
3.3.90.40.00 Serviços de Informática			0
3.3.90.41.00 Contribuições	716.673		0
4.0.00.00.00 Despesas de Capital	3.254.706	0	3.254.706
4.4.00.00.00 Investimentos	1.232.417	0	1.232.417
4.4.30.41.00 Contribuições			0
44.50.41.00 Contribuições			0
4.4.90.51.00 Obras e Instalações	852.055,12		852.055
0			0
4.4.90.52.00 Equipamentos Material Permanente	371.973,01		371.973
4.4.90.61.00 Aquisição de Imóveis			0
4.4.71.70.00 Rateio Participação Consórcio Público	8.389		8.389
0			0
0			0
4.6.00.00.00 Amortização da Dívida	2.022.289	0	2.022.289
4.6.90.71.00 Principal Div. Contratual Resgatado	2.022.286,72		2.022.289
4.6.91.71.00 Principal Div. Contratual Resgatado			0
Reservas	0	0	0
7.7.99.99.99 Reserva do RPPS			0
9.9.99.99.99 Reserva de Contingencia			0
0			0
Totais	219.299.292	0	215.670.797

Conselheiro Lafaiete, 15 de abril de 2020


 Mário Marcus Leão Dutra
 Prefeito Municipal

Município de Conselheiro Lafaiete
 Lei de Diretrizes Orçamentárias de 2021
 Memória de Cálculo da Despesa
 Histórico da Despesa Realizadas de 2017 a 2019

R\$ Unidade

Descrição das Despesas		Despesas Realizadas 2019		Total
		Administração Direta	Administração Indireta	
3.0.00.00.00	Despesas Correntes	219.009.782	0	203.413.266
3.1.00.00.00	Pessoal e Encargos Sociais	133.373.157	0	133.373.157
3.1.90.01.00	Aposentadorias e Reformas	1.120.618,04		1.120.618
3.1.90.03.00	Pensoes	203.067,98		203.068
3.1.90.04.00	Contratação por Tempo Determinado	16.045.297,46		16.045.297
3.1.90.09.00	Salário Família			0
3.1.90.11.00	Venc. Vantagens Fixas-Pessoal Civil	86.672.193,01		86.672.193
3.1.90.13.00	Obrigações Patronais	23.092.037,17		23.092.037
3.1.90.16.00	Outras Desp. Variáveis-Pessoal Civil	34.635,36		34.635
3.3.90.34.00	Outras Desp. Pes. Dec. Contr. Tercetriz			0
3.1.90.91.00	Sentenças Judiciais			0
3.1.90.92.00	Despesas de Exercícios Anteriores			0
3.1.90.94.00	Indenizações e Restit. Trabalhistas	5.796.106,38		5.796.106
3.1.91.13.00	Obrigações Patronais			0
3.1.71.70.00	Rateio Participação Consórcio Público	409.202		409.202
3.1.90.05.00	Outros Benefícios Previdenciários			0
0				0
3.2.00.00.00	Juros e Encargos da Dívida	182.908	0	182.908
3.2.90.21.00	Juros Sobre a Dívida por Contrato	182.907,60		182.908
3.2.90.22.00	Outros Enc. S/ Dívida p/ Contrato			0
3.2.91.21.00	Juros Sobre a Dívida por Contrato			0
3.3.00.00.00	Outras Despesas Correntes	85.453.717	0	69.857.201
3.3.30.41.00	Contribuições	51.000,00		51.000
3.3.50.41.00	Contribuições	635.880,55		635.881
3.3.50.43.00	Subvenções Sociais	30.000		30.000
3.3.70.41.00	Contribuições			0
3.3.71.70.00	Rateio Participação Consórcio Público	250.918,57		250.919
3.3.73.70.00	Rateio Participação Consórcio Público			0
3.3.90.04.00	Contratação por Tempo Determinado			0
3.3.90.05.00	Outros Benefícios Previdenciários			0
3.3.90.08.00	Outros Benefícios Assistenciais			0
3.3.90.14.00	Diárias - Civil	4.319,73		4.320
3.3.90.18.00	Auxílios Financeiros a Estudantes			0
3.3.90.30.00	Material de Consumo	6.534.373,00		6.534.373
3.3.90.31.00	Premiações, Cult. Art. Client. Desport.	2.346		2.346
3.3.90.32.00	Material de Distribuição Gratuita	1.574.924,71		1.574.925
3.3.90.33.00	Passagens e Despesas c/ Locomocao			0
3.3.90.35.00	Serviços de Consultoria			0
3.3.90.34.00	Outras Desp. de Pessoal Dec. De Terc.	1.693.295		1.693.295
3.3.90.36.00	Outros Serv. Tercetos-Pessoa Física	3.537.186,95		3.537.187
3.3.90.37.00	Locação de Mão-de-Obras			0
3.3.90.38.00	Arrendamento Mercantil			0
3.3.90.39.00	Outros Serv. Tercetos-Pessoa Jurid	47.752.600,62		47.752.601

Município de Conselheiro Lafaiete
 Lei de Diretrizes Orçamentárias de 2021
 Memória de Cálculo da Despesa
 Histórico da Despesa Realizadas de 2017 a 2019

R\$ Unidade

Descrição das Despesas	Despesas Realizadas 2019		Total
	Administração Direta	Administração Indireta	
3.3.90.41.00 Contribuições	651.685,50		651.686
3.3.90.46.00 Auxílio Alimentação	12.464.343,64		
3.3.90.47.00 Obrigações Tributárias e Contributivas	2.036.033,68		2.036.034
3.3.90.48.00 Outros Aux. Financ. a Pessoas Físicas	156.972,72		156.973
3.3.90.49.00 Auxílio-Transporte	80.879,40		80.879
3.3.90.91.00 Sentenças Judiciais	3.139.948		3.139.948
3.3.90.92.00 Despesas de Exercícios Anteriores	95.945,78		95.946
3.3.90.93.00 Indenizações e Restituições	1.628.889,47		1.628.889
3.3.71.70.00 Rateio Participação Consórcio Público			0
33.91.97.00 Aporte p cobertura de déficit			0
3.3.90.40.00 Serviços de Informática			0
3.3.93.39.00 Outros Serv. Terceiros-Pessoa Juríd	3.132.172,97		
4.0.00.00.00 Despesas de Capital	5.114.060		5.114.060
4.4.00.00.00 Investimentos	2.104.829		2.104.829
4.4.30.41.00 Contribuições			0
44.50.41.00 Contribuições			0
4.4.90.51.00 Obras e Instalações	203.698,03		203.698
0			0
4.4.90.52.00 Equipamentos Material Permanente	1.598.852,97		1.598.853
4.4.90.61.00 Aquisição de Imóveis	294.495		294.495
4.4.71.70.00 Rateio Participação Consórcio Público	7.783		7.783
0			0
0			0
4.6.00.00.00 Amortização da Dívida	3.009.232		3.009.232
4.6.90.71.00 Principal Div. Contratual Resgatado	3.009.231,63		3.009.232
4.6.91.71.00 Principal Div. Contratual Resgatado			0
Reservas	0		0
7.7.99.99.99 Reserva do RPPS			0
9.9.99.99.99 Reserva de Contingência			0
0			0
Totais	224.123.843		208.527.326

Conselheiro Lafaiete, 15 de abril de 2020

Mário Marcos Leão Dutra
 Prefeito Municipal

Município de Conselheiro Lafaiete
 Lei de Diretrizes Orçamentárias de 2021
 Memória de Cálculo da Despesa
 Projeções da Despesas para 2020 a 2023

Descrição das Despesas	Projeção para 2020		Total Projetado 2020	Projeção para 2021	Projeção para 2022	Projeção para 2023
	Administração Direta	Administração Indireta				
3.0.00.00.00 Despesas Correntes	274.719.216	0	271.878.801	270.466.211	286.694.184	303.895.835
3.1.00.00.00 Pessoal e Encargos Sociais	181.638.780	0	181.638.780	182.631.309	193.589.187	205.204.538
3.1.90.01.00 Aposentadorias e Reformas	1.526.152	0	1.526.152	1.620.773	1.718.020	1.821.101
3.1.90.03.00 Pensões	276.555	0	276.555	293.701	311.324	330.003
3.1.90.04.00 Contratação por Tempo Determinado	21.851.835	0	21.851.835	23.206.649	24.599.048	26.074.991
3.1.90.09.00 Salário Família	0	0	0	0	0	0
3.1.90.11.00 Venc. Variáveis Fixas-Pessoal Civil	118.037.480	0	118.037.480	115.086.728	121.991.932	129.311.448
3.1.90.13.00 Obrigações Patronais	31.448.678	0	31.448.678	33.398.496	35.402.406	37.526.550
3.1.90.16.00 Outras Desp. Variáveis-Pessoal Civil	47.169	0	47.169	50.094	53.099	56.285
3.3.90.34.00 Outras Desp. Pes. Dec. Contr. Terceiriz	0	0	0	0	0	0
3.1.90.91.00 Sentenças Judiciais	0	0	0	0	0	0
3.1.90.92.00 Despesas de Exercícios Anteriores	0	0	0	0	0	0
3.1.90.94.00 Indenizações e Restit. Trabalhistas	7.893.625	0	7.893.625	8.383.030	8.886.012	9.419.172
3.1.91.13.00 Obrigações Patronais	0	0	0	0	0	0
3.1.71.70.00 Rateio Participação Consórcio Público	557.286	0	557.286	591.837	627.348	664.989
3.1.90.05.00 Outros Benefícios Previdenciários	0	0	0	0	0	0
O	0	0	0	0	0	0
3.2.00.00.00 Juros e Encargos da Dívida	249.099	0	249.099	264.543	280.416	297.241
3.2.90.21.00 Juros Sobre a Dívida por Contrato	249.099	0	249.099	264.543	280.416	297.241
3.2.90.22.00 Outros Enc. S/ Dívida p/ Contrato	0	0	0	0	0	0
3.2.91.21.00 Juros Sobre a Dívida por Contrato	0	0	0	0	0	0
3.3.00.00.00 Outras Despesas Correntes	92.831.338	0	89.990.922	87.570.360	92.824.581	98.394.056
3.3.30.41.00 Contribuições	69.456	0	69.456	73.762	78.188	82.879
3.3.50.41.00 Contribuições	865.996	0	865.996	919.687	974.869	1.033.361
3.3.50.43.00 Subvenções Sociais	40.857	0	40.857	43.390	45.993	48.753
3.3.70.41.00 Contribuições	0	0	0	0	0	0
3.3.71.41.00 Contribuições	341.722	0	341.722	362.909	384.683	407.764
3.3.90.03.00 Pensões	0	0	0	0	0	0
3.3.90.04.00 Contratação por Tempo Determinado	0	0	0	0	0	0
3.3.90.05.00 Outros Benefícios Previdenciários	0	0	0	0	0	0
3.3.90.08.00 Outros Benefícios Assistenciais	0	0	0	0	0	0
3.3.90.14.00 Diárias - Civil	5.883	0	5.883	6.248	6.623	7.020
3.3.90.18.00 Auxílios Financeiros a Estudantes	0	0	0	0	0	0
3.3.90.30.00 Material de Consumo	8.899.059	0	8.899.059	9.087.710	9.632.972	10.210.951
3.3.90.31.00 Premiações, Cult. Art. Cient. Desport.	3.196	0	3.196	3.394	3.597	3.813
3.3.90.32.00 Material de Distribuição Gratuita	2.144.865	0	2.144.865	2.277.847	2.414.517	2.559.388
3.3.90.33.00 Passagens e Despesas c/ Locomoção	0	0	0	0	0	0
3.3.90.35.00 Serviços de Consultoria	0	0	0	0	0	0
3.3.90.36.00 Outros Serv. Terceiros-Pessoa Física	4.817.239	0	4.817.239	5.115.907	5.422.862	5.748.234
3.3.90.37.00 Locação de Mão-de-Obra	0	0	0	0	0	0
3.3.90.38.00 Arrendamento Mercantil	0	0	0	0	0	0
3.3.90.39.00 Outros Serv. Terceiros-Pessoa Jurídica	65.033.507	0	62.534.984	58.412.153	61.916.882	65.631.895

[Handwritten signature]

Município de Conselheiro Lafaiete
Lei de Diretrizes Orçamentárias de 2021
Memória de Cálculo da Despesa
Projeções da Despesas para 2020 a 2023

Descrição das Despesas	Projeção para 2020		Total Projetado 2020	Projeção para 2021	Projeção para 2022	Projeção para 2023
	Administração Direta	Administração Indireta				
3.3.90.46.00 Auxílio Alimentação	887.520	0	887.520	942.546	999.099	1.059.045
3.3.90.47.00 Obrigações Tributárias e Contributivas	2.772.842	0	2.772.842	2.944.758	3.121.444	3.308.730
3.3.90.48.00 Outros Aux.Financ.a Pessoas Físicas	213.779	0	213.779	227.033	240.655	255.094
3.3.90.49.00 Auxílio-Transporte	110.148	0	110.148	116.978	123.996	131.436
3.3.90.91.00 Sentenças Judiciais	4.276.246	0	4.276.246	4.541.373	4.813.855	5.102.887
3.3.90.92.00 Despesas de Exercícios Anteriores	130.667	0	130.667	138.768	147.094	155.920
3.3.90.93.00 Indenizações e Restituições	2.218.359	0	2.218.359	2.355.897	2.497.251	2.647.086
3.3.71.70.00 Rateio Participação Consórcio Público	0	0	0	0	0	0
33.91.97.00 Aporte p cobertura de deficit	0	0	0	0	0	0
3.3.90.40.00 Serviços de Informática	0	0	0	0	0	0
4.0.00.00.00 Despesas de Capital	6.964.758	0	6.953.661	7.384.788	7.827.875	8.297.548
4.4.00.00.00 Investimentos	2.866.533	0	2.853.436	3.032.473	3.214.422	3.407.287
4.4.30.41.00 Contribuições	0	0	0	0	0	0
44.50.41.00 Contribuições	0	0	0	0	0	0
4.4.90.51.00 Obras e Instalações	277.413	0	286.317	282.828	299.798	317.786
0	0	0	0	0	0	0
4.4.90.52.00 Equipamentos Material Permanente	2.177.452	0	2.177.452	2.312.454	2.451.202	2.598.274
4.4.90.61.00 Aquisição de Imóveis	401.068	0	401.068	425.934	451.490	478.580
4.4.71.70.00 Rateio Participação Consórcio Público	10.599	0	10.599	11.256	11.932	12.648
0	0	0	0	0	0	0
0	0	0	0	0	0	0
4.6.00.00.00 Amortização da Dívida	4.098.225	0	4.098.225	4.352.315	4.613.453	4.890.261
4.6.90.71.00 Principal Div. Contratual Resgatado	4.098.225	0	4.098.225	4.352.315	4.613.453	4.890.261
4.6.91.71.00 Principal Div. Contratual Resgatado	0	0	0	0	0	0
Reservas	0	0	0	0	0	0
7.7.99.99.99 Reserva do RPPS	0	0	0	0	0	0
9.9.99.99.99 Reserva de Contingência	0	0	0	0	0	0
0	0	0	0	0	0	0
Totais	281.683.974	0	278.832.462	277.850.999	294.522.059	312.193.382,7

RS Unidade

Metodologia de Cálculo			
2020	Projetada a partir da despesa realizada em 2017, corrigida pelos fatores da Tabela 1;		
2021	Projetada a partir da despesa projetada para 2018, corrigida pelos fatores da Tabela 1;		
2022	Projetada a partir da despesa projetada para 2019, corrigida pelos fatores da Tabela 1; e		
2023	Projetada a partir da despesa projetada para 2020, corrigida pelos fatores da Tabela 1.		

Tabela 1 - Fonte Banco Central do Brasil			
Exercicio	IPCA	PIB	Fator
2020	2,52%	-1,96%	0,56%
2021	3,50%	2,70%	6,20%
2022	3,50%	2,50%	6,00%
2023	3,50%	2,50%	6,00%

Tabela 2 - Ajuste da Despesa	
Despesas DE Capital	96,15810%
Despesas Correntes	96,000000%

242.232.579,25

Conselheiro Lafaiete, 15 de abril de 2020

909,57

Mário Marcus Leão Dutra
Prefeito Municipal

Município de Conselheiro Lafaiete
 Lei de Diretrizes Orçamentárias de 2021
 Memória de Cálculo da Despesa
 Avaliação Percentual da Despesa Realizada de 2017 a 2019 e Projetadas para 2020

R\$ Unidade

Descrição das Despesas	2017	2018	Varição Percentual	2019	Varição Percentual	2020	Varição Percentual
3.0.00.00.00 Despesas Correntes	199.302.387	212.416.091	6,58%	201.719.970	-5,04%	271.878.801	34,78%
3.1.00.00.00 Pessoal e Encargos Sociais	116.798.765	125.152.423	7,15%	133.373.157	6,57%	181.638.780	36,19%
3.1.90.01.00 Aposentadorias e Reformas	1.024.039	1.079.800	5,45%	1.120.618	3,78%	1.526.152	36,19%
3.1.90.03.00 Pensões	225.137	217.208	-3,52%	203.068	-6,51%	276.555	36,19%
3.1.90.04.00 Contratação por Tempo Determinado	10.318.610	11.978.792	16,09%	16.045.297	33,95%	21.851.835	36,19%
3.1.90.09.00 Salário Família	0	0	0,00%	0	0,00%	0	0,00%
3.1.90.11.00 Venc. Variáveis Fixas-Pessoal Civil	82.253.997	87.366.769	6,22%	86.672.193	-0,80%	118.037.480	36,19%
3.1.90.13.00 Obrigações Patronais	21.300.553	22.758.315	6,84%	23.092.037	1,47%	31.448.678	36,19%
3.1.90.16.00 Outras Desp. Variáveis-Pessoal Civil	30.121	28.140	-6,58%	34.635	23,08%	47.169	36,19%
3.3.90.34.00 Outras Desp. Pes. Dec. Contr. Terceiriz	10.757	11.033	0,00%	0	0,00%	0	0,00%
3.1.90.91.00 Sentenças Judiciais	0	0	0,00%	0	0,00%	0	0,00%
3.1.90.92.00 Despesas de Exercícios Anteriores	49.414	0	0,00%	0	0,00%	0	#DIV/0!
3.1.90.94.00 Indenizações e Restit. Trabalhistas	1.586.137	1.422.282	-10,33%	5.796.106	307,52%	7.893.625	36,19%
3.1.91.13.00 Obrigações Patronais	0	0	0,00%	0	0,00%	0	0,00%
3.1.71.70.00 Rateio Participação Consórcio Público	0	290.085	#DIV/0!	409.202	0,00%	557.286	0,00%
3.1.90.05.00 Outros Benefícios Previdenciários	0	0	0,00%	0	0,00%	0	0,00%
O	0	0	0,00%	0	0,00%	0	0,00%
3.2.00.00.00 Juros e Encargos da Dívida	236.326	3.648	0,00%	182.908	4914,19%	249.099	36,19%
3.2.90.21.00 Juros Sobre a Dívida por Contrato	236.326	3.648	0,00%	182.908	4914,19%	249.099	36,19%
3.2.90.22.00 Outros Enc. S/ Dívida p/ Contrato	0	0	0,00%	0	0,00%	0	0,00%
32.91.21.00 Juros Sobre a Dívida por Contrato	0	0	0,00%	0	0,00%	0	0,00%
3.3.00.00.00 Outras Despesas Correntes	82.267.297	87.260.021	6,07%	68.163.905	-21,88%	89.990.922	32,02%
3.3.30.41.00 Contribuições	0	0	#DIV/0!	51.000	#DIV/0!	69.456	36,19%
3.3.50.41.00 Contribuições	635.197	887.874	39,78%	635.881	-28,38%	865.996	36,19%
3.3.50.43.00 Subvenções Sociais	760.000	40.000	0,00%	30.000	0,00%	40.857	0,00%
3.3.70.41.00 Contribuições	0	0	#DIV/0!	0	#DIV/0!	0	#DIV/0!
3.3.71.41.00 Contribuições	0	0	#DIV/0!	250.919	#DIV/0!	341.722	36,19%
3.3.90.03.00 Pensões	0	0	#DIV/0!	0	#DIV/0!	0	#DIV/0!
3.3.90.04.00 Contratação por Tempo Determinado	33.314	54.896	0,00%	0	0,00%	0	0,00%
3.3.90.05.00 Outros Benefícios Previdenciários	0	0	0,00%	0	0,00%	0	0,00%
3.3.90.08.00 Outros Benefícios Assistenciais	0	3.795	0,00%	0	0,00%	0	0,00%
3.3.90.14.00 Diárias - Civil	2.938	1.190	-59,51%	4.320	263,10%	5.883	36,19%
3.3.90.18.00 Auxílios Financeiros a Estudantes	0	0	#DIV/0!	0	#DIV/0!	0	0,00%
3.3.90.30.00 Material de Consumo	7.538.725	8.237.555	9,27%	6.534.373	-20,68%	8.557.166	30,96%
3.3.90.31.00 Premiações, Cult. Art. Cient. Desport.	0	23.235	0,00%	2.346	0,00%	3.196	0,00%
3.3.90.32.00 Material de Distribuição Gratuita	1.828.443	1.717.962	-6,04%	1.574.925	-8,33%	2.144.865	36,19%
3.3.90.33.00 Passagens e Despesas c/ Locomoção	0	0	#DIV/0!	0	#DIV/0!	0	#DIV/0!
3.3.90.35.00 Serviços de Consultoria	0	0	0,00%	0	0,00%	0	0,00%
3.3.90.36.00 Outros Serv. Terceiros-Pessoa Física	4.874.195	5.368.891	10,15%	3.537.187	-34,12%	4.817.239	36,19%
3.3.90.37.00 Locação de Mão-de-Obras	0	0	0,00%	0	0,00%	0	0,00%
3.3.90.38.00 Arrendamento Mercantil	0	0	0,00%	0	0,00%	0	0,00%
3.3.90.39.00 Outros Serv. Terceiros-Pessoa Jurídica	50.434.697	51.732.109	2,57%	47.752.601	-7,69%	62.534.984	30,96%

Município de Conselheiro Lafaiete
Lei de Diretrizes Orçamentárias de 2021
Memória de Cálculo da Despesa

Avaliação Percentual da Despesa Realizada de 2017 a 2019 e Projetadas para 2020

R\$ Unidade

Descrição das Despesas	2017	2018	Varição Percentual	2019	Varição Percentual	2020	Varição Percentual
3.3.90.46.00	10.773.992	12.390.110	15,00%	651.686	-94,74%	887.520	36,19%
3.3.90.47.00	2.091.748	1.817.267	-13,12%	2.036.034	2,77%	2.772.842	36,19%
3.3.90.48.00	154.506	168.502	9,06%	156.973	-6,84%	213.779	36,19%
3.3.90.49.00	72.726	73.130	0,00%	80.879	0,00%	110.148	36,19%
3.3.90.91.00	2.302.505	3.455.506	50,08%	3.139.948	-9,13%	4.276.246	0,00%
3.3.90.93.00	84.814	58.144	-31,45%	95.946	65,01%	130.667	36,19%
3.3.91.70.00	679.498	857.756	26,23%	1.628.889	89,90%	2.218.359	36,19%
3.3.91.97.00	0	372.099	0,00%	0	0,00%	0	0,00%
3.3.90.40.00	0	0	0,00%	0	0,00%	0	0,00%
3.3.90.40.00	0	0	0,00%	0	0,00%	0	0,00%
4.0.00.00.00	7.448.736	3.254.706	-56,31%	5.114.060	57,13%	6.953.661	35,97%
4.4.00.00.00	1.143.367	1.232.417	7,79%	2.104.829	70,79%	2.855.436	35,66%
4.4.30.41.00	0	0	0,00%	0	0,00%	0	0,00%
44.50.41.00	0	0	0,00%	0	0,00%	0	0,00%
4.4.90.51.00	60.078	852.055	1318,25%	203.698	-76,09%	266.317	30,74%
0	0	0	0,00%	0	0,00%	0	0,00%
4.4.90.52.00	1.083.289	371.973	-65,66%	1.598.853	329,83%	2.177.452	36,19%
4.4.90.61.00	0	0	0,00%	294.495	0,00%	401.068	0,00%
4.4.71.70.00	0	8.369	0,00%	7.783	0,00%	10.599	0,00%
0	0	0	0,00%	0	0,00%	0	0,00%
0	0	0	0,00%	0	0,00%	0	0,00%
4.6.00.00.00	6.305.369	2.022.289	-67,93%	3.009.232	48,80%	4.098.225	36,19%
4.6.90.71.00	6.305.369	2.022.289	-67,93%	3.009.232	48,80%	4.098.225	36,19%
4.6.91.71.00	0	0	0,00%	0	0,00%	0	0,00%
Reservas	0	0	0,00%	0	0,00%	0	0,00%
7.7.99.99.99	0	0	0,00%	0	0,00%	0	0,00%
9.9.99.99.99	0	0	0,00%	0	0,00%	0	0,00%
0	0	0	0,00%	0	0,00%	0	0,00%
Totais	206.751.123	215.670.797	4,31%	206.834.031	-4,10%	278.832.462	34,81%

Conselheiro Lafaiete, 15 de abril de 2020

Mário Marcus Leão Dutra
Prefeito Municipal

Município de Counselheiro Lafaiete
 Lei de Diretrizes Orçamentárias - Exercício de 2021
 Memória de Cálculo da Receita
 Histórico da Receita e Arrecadada de 2017 a 2019

Descrição das Receitas	Arrecadada no exercício de 2017		Total Arrecadado
	Administração Direta		
Receitas Correntes	222.403.551		222.403.551
Receitas Tributárias	32.184.101		32.184.101
I.P.T.U	6.244.581		6.244.581
I.R.R.F. s/ Rend. Trab.	3.900.615		3.900.615
I.R.R.F. s/ Outros Rend.	704.388		704.388
I.T.B.I	3.013.481		3.013.481
I.S.S.Q.N	11.842.695		11.842.695
Taxas	6.478.340		6.478.340
Contribuição de Melhoria	0		0
Receitas de Contribuições	9.597.073		9.597.073
Cont. Previd. Reg. Próprio			0
Cont. p/Custeio Serv. Ilum Publica	9.597.073		9.597.073
O			0
Receta Patrimonial	1.916.873		1.916.873
Rendimentos de Aplicação	1.916.873		1.916.873
Rendimentos Aplicação RPPS			0
Dividendos			0
Outras Receitas Patrimoniais			0
Receitas de Serviços	2.687.899		2.687.899
Serviços de Saúde			0
Serviços de Água			0
Serviços de Esgoto			0
O			0
Outros Serviços	2.687.899		2.687.899
Transferências Correntes	171.164.870		171.164.870
Cota-Parte do F.P.M	46.861.124		46.861.124
Cota-Parte do I.T.R	26.854		26.854
Cota-Parte Comp.Fin.Rec.Hidricos			0
Cota-Parte CFEM	248.901		248.901
Fundo Especial Petroleo-FEP	499.005		499.005
Transf Recursos do S.U.S	37.175.943		37.175.943
Transferências do FNAS	2.091.961		2.091.961
Transferências do FNDE	4.599.943		4.599.943
Outras Transferências do FNDE			0
Transf Fin. ICMS Deson.LC. 87/96	153.619		153.619
Transferências do PNAITE			0
Outras Transferências da União			0
Transf. da Cota-Parte do ICMS	27.964.965		27.964.965
Transf. da Cota-Parte do IPVA	16.824.388		16.824.388
Cota-Parte IPI s/ Exportacao	352.806		352.806
Contrib. Interv. Dom Econ CIDE	222.032		222.032
Trans Rec. Est. p/Prog. de Saude			0
Outras Transferências do Estado	256.794		256.794
Transf. Convênio da União - SUS			0
Transf. de Recursos do FUNDEB	33.886.534		33.886.534
Trans Conv. União Prog. Educacao			0
Trans Conv. União Prog. Assis Soc			0

Município de Conselheiro Lafaiete
 Lei de Diretrizes Orçamentárias - Exercício de 2021
 Memória de Cálculo da Receita
 Histórico da Receita e Arrecadada de 2017 a 2019

Descrição das Receitas	R\$ Unidade	
	Arrecadada no exercício de 2017	Total Arrecadado
Outras Transf. Convênios União	0	0
Trans. Conv. Estado para o SUS	0	0
Trans. Conv. Est. Prog. Educacao	0	0
Outras Transf. Convênio Estados	0	0
Outras Transf. Instituições Privadas	0	0
Outras Receitas Correntes	4.852.735	4.852.735
Multas Juros Mora I.P.T.U	53.418	53.418
Multas e Juros Mora I.S.Q.N	0	0
Multa e Juros Divida Ativa IPTU	908.879	908.879
Multa e Juros Divida Ativa ISSQN	261.688	261.688
Multas e Juros de Mora Outros Tributos	4.299	4.299
Juros de Outras Dividas	0	0
Outras Multas	286.124	286.124
Outras Indenizacoes	0	0
Outras Restituicoes	309.071	309.071
Rec. D. Ativa I.T.P.U	2.359.384	2.359.384
Rec. Divida Ativa ISSQN	599.298	599.298
Rec. Divida Ativa Outros Tributos	60.904	60.904
Rec.D.Ativa Outras Contribuicoes	0	0
Correção Monetária	0	0
Outras Receitas	9.669	9.669
Contrib. Sociais Intra-Orçamentária	0	0
Contribuicao Patronal - Ativo Civil	0	0
0	0	0
Receitas de Capital	1.890.375	1.890.375
Outras Operacoes Credito Internas	0	0
Alienacao de Bens Moveis	0	0
Alienacao de Bens Imóveis	0	0
Trans. Conv. Uniao para SUS	0	0
Trans. Conv. Uniao Prog. Educacao	0	0
Trans. Conv. Uniao Prog. Saneamento	0	0
Outras Transf. de Convênio Uniao	147.930	147.930
Transf. Conv Estados para SUS	990.905	990.905
Trans. Conv Est. Prog. Educacao	171.540	171.540
0	0	0
Outras Transf. Convênio Estados	580.000	580.000
Dedução Receita p/ Form. FUNDEB	-18.055.364	-18.055.364
Dedução Receita p/ Form. FUNDEB	-18.055.364	-18.055.364
Totais	206.238.563	206.238.563

Conselheiro Lafaiete, 15 de abril de 2020

Mário Marcos Leão Dutra
 Prefeito Municipal

Município de Conselheiro Lafaiete
 Lei de Diretrizes Orçamentárias - Exercício de 2021
 Memória de Cálculo da Receita
 Histórico da Receita e Arrecadada de 2017 a 2019

Descrição das Receitas	R\$ Unidade	
	Arrecadada no exercício de 2018	Total Arrecadado
Outras Transf. Convênios União	0	0
Trans. Conv. Estado para o SUS	0	0
Trans. Conv. Est. Prog. Educacao	0	0
Outras Transf. Convênio Estados	0	0
Outras Transf. Instituições Privadas	0	0
Outras Receitas Correntes	12.106.289	12.106.289
Multas Juros Mora I.P.T.U	74.144	74.144
Multas e Juros Mora I.S.S.Q.N	161	161
Multa e Juros Divida Ativa IPTU	1.062.959	1.062.959
Multa e Juros Divida Ativa ISSQN	220.502	220.502
Multas e Juros de Mora Outros Tributos	0	0
Multas e Juros de Mora da Divida Ativa Outros	0	0
Outras Multas	606.317	606.317
Outras Indenizacoes	0	0
Outras Restituicoes	7.307.380	7.307.380
Rec. D. Ativa I.T.P.U	2.334.893	2.334.893
Rec. Divida Ativa ISSQN	497.305	497.305
Rec. Divida Ativa Outros Tributos	0	0
Rec.D. Ativa Outras Contribuicoes	0	0
Correção Monetária	0	0
Outras Receitas	2.627	2.627
Contrib. Sociais Intra-Organizatória	0	0
Contribuicao Patronal - Ativo Civil	0	0
O	0	0
Receitas de Capital	1.999.886	1.999.886
Outras Operacoes Credito Internas	0	0
Alienacao de Bens Moveis	0	0
Alienacao de Bens Imoveis	34.391	34.391
Trans. Conv Uniao para SUS	150.000	150.000
Trans. Conv Uniao Prog Educacao	390.715	390.715
Trans. Conv Uniao Prog. Saneamento	0	0
Outras Transf. de Convênio União	1.349.849	1.349.849
Transf. Conv Estados para SUS	74.932	74.932
Trans. Conv. Est. Prog. Educacao	0	0
O	0	0
Outras Transf. Convênio Estados	0	0
Dedução Receita p/ Form. FUNDEB	-18.719.806	-18.719.806
Dedução Receita p/ Form. FUNDEB	-18.719.806	-18.719.806
Totais	210.753.418	210.753.418

Conselheiro Lafaiete, 15 de abril de 2020


 Mário Marcos Leão Dutra
 Prefeito Municipal

Município de Conselheiro Lafaiete
 Lei de Diretrizes Orçamentárias - Exercício de 2021
 Memória de Cálculo da Receita
 Histórico da Receita e Arrecadada de 2017 a 2019


Descrição das Receitas	Arrecadada no exercício de 2019		RS Unidade
	Administração Direta	Total Arrecadado	
Receitas Correntes	259.417.203	259.417.203	
Receitas Tributárias	42.307.541	42.307.541	
I.P.T.U	8.138.949	8.138.949	
I.R.R.F. s/Rend. Trab.	5.140.462	5.140.462	
I.R.R.F. s/Outros Rend.	433.426	433.426	
I.T.B.I	4.015.523	4.015.523	
I.S.S.Q.N	16.788.404	16.788.404	
Taxas	7.790.776	7.790.776	
Contribuição de Melhoria	0	0	
Receitas de Contribuições	11.863.286	11.863.286	
Cont. Previd. Reg. Proprio	0	0	
Cont. p/Custeio Serv Ilum.Publica	11.863.286	11.863.286	
0	0	0	
Receita Patrimonial	977.171	977.171	
Rendimentos de Aplicação	815.423	815.423	
Rendimentos Aplicação RPPS	0	0	
Dividendos	0	0	
Outras Receitas Patrimoniais	161.747	161.747	
Receitas de Serviços	220.061	220.061	
Serviços de Saúde	0	0	
Serviços de Água	0	0	
Serviços de Esgoto	0	0	
0	0	0	
Outros Serviços	220.061	220.061	
Transferências Correntes	198.219.255	198.219.255	
Cota-Parte do F.P.M	54.356.374	54.356.374	
Cota-Parte do I.T.R	32.817	32.817	
Cota-Parte Comp Fin Rec.Hidricos	0	0	
Cota-Parte CFEM	4.116.945	4.116.945	
Fundo Especial Petroleo-FEP	770.745	770.745	
Transf.Recursos do S.U.S	39.502.572	39.502.572	
Transferencias do FNDE	4.395.960	4.395.960	
Transferencias do FNAS	1.549.540	1.549.540	
Outras Transferencias	0	0	
Transf.Fin. ICMS Deson LC 87/96	0	0	
Transferências do FNATE	0	0	
Outras Transferencias da Uniao	2.615.622	2.615.622	
Transf. da Cota-Parte do ICMS	31.420.022	31.420.022	
Transf. da Cota-Parte do IPVA	16.665.899	16.665.899	
Cota-Parte IPI s/ Expornciao	384.017	384.017	
Contrib. Interv Dom Econ CIDE	106.905	106.905	
Trans Rec. Est.p/Prog. de Saude	655.551	655.551	
Outras Transferencias do Estado	366.994	366.994	
Transf. Convênio da União - SUS	61.785	61.785	
Transf. de Recursos do FUNDEB	41.217.510	41.217.510	
Trans Conv Uniao Prog Educacao	0	0	
Trans Conv Uniao Prog. Assis Soc	0	0	

[Handwritten signature]

Município de Conselheiro Lafaiete
 Lei de Diretrizes Orçamentárias - Exercício de 2021
 Memória de Cálculo da Receita
 Histórico da Receita e Arrecadada de 2017 a 2019

Descrição das Receitas	RS Unidade	
	Arrecadada no exercício de 2019	Total Arrecadado
Outras Transf. Convênios União	0	0
Trans. Conv. Estado para o SUS	0	0
Outras Transf. Convênio Estados	0	0
Outras Transf. Instituições Privadas	0	0
Outras Receitas Correntes	5.829.890	5.829.890
Multas Juros Mora I.P.T.U	94.265	94.265
Multas e Juros Mora I.S.S.Q.N	5.310	5.310
Multa e Juros Dívida Ativa IPTU	1.453.180	1.453.180
Multa e Juros Dívida Ativa ISSQN	285.242	285.242
Multas e Juros de Mora Outros Tributos	0	0
Multas e Juros de Mora da Dívida Ativa Outros	0	0
Outras Multas	639.876	639.876
Outras Indenizações	0	0
Outras Restituições	586.090	586.090
Rec. D. Ativa I.T.P.U	2.378.235	2.378.235
Rec. Dívida Ativa ISSQN	287.636	287.636
Rec. Dívida Ativa Outros Tributos	0	0
Rec.D.Ativa Outras Contribuições	0	0
Correção Monetária	0	0
Outras Receitas	90.056	90.056
Contrib. Sociais Intra-Orçamentária	0	0
Contribuição Patronal - Ativo Civil	0	0
Outras Receitas Correntes	0	0
Receitas de Capital	1.666.459	1.666.459
Outras Operações Crédito Internas	0	0
Alienação de Bens Móveis	0	0
Alienação de Bens Imóveis	295.126	295.126
Trans. Conv. União para SUS	0	0
Trans. Conv. União Prog. Educação	0	0
Trans. Conv. União Prog. Saneamento	0	0
Outras Transf. de Convênio União	1.141.558	1.141.558
Transf. Conv. Estados para SUS	0	0
Trans. Conv. Est. Prog. Educação	229.775	229.775
0	0	0
Outras Transf. Convênio Estados	0	0
Dedução Receita p/ Form. FUNDEB	-20.444.099	-20.444.099
Dedução Receita p/ Form. FUNDEB	-20.444.099	-20.444.099
Totais	240.639.564	240.639.564

Conselheiro Lafaiete, 15 de abril de 2020


 Mário Marcus Leão Dutra
 Prefeito Municipal

Município de Conselheiro Lafaiete
 Lei de Diretrizes Orçamentárias - Exercício de 2021
 Memória de Cálculo da Receita

Projção da Receita para o Exercício de 2020 a 2023

Descrição das Receitas	R\$ Unidade			
	Projção para 2020	Projção para 2021	Projção para 2022	Projção para 2023
Administração Direta				
Receitas Correntes	221.146.153	254.857.215	270.148.648	286.357.567
Receitas Tributárias	42.544.463	45.182.220	47.893.153	50.766.742
IP.T.U	8.184.527	8.691.967	9.213.485	9.766.294
IR.R.F. s/Rend. Trab.	5.169.249	5.489.742	5.819.127	6.168.275
IR.R.F. s/Outros Rend.	435.854	462.876	490.649	520.088
IT.B.I	4.038.010	4.288.367	4.545.669	4.818.409
I.S.S.Q.N	16.882.419	17.929.129	19.004.877	20.145.169
Taxas	7.834.404	8.320.138	8.819.346	9.348.507
Contribuição de Melhoria	0	0	0	0
Receitas de Contribuições	11.929.721	12.669.363	13.429.525	14.235.296
Cont. Previd. Reg. Próprio	0	0	0	0
Cont. p/Custeio Serv. Ilum. Pública	11.929.721	12.669.363	13.429.525	14.235.296
O	0	0	0	0
Receita Patrimonial	982.643	1.043.567	1.106.181	1.172.552
Rendimentos de Aplicação	819.990	870.829	923.079	978.464
Rendimentos Aplicação RPPS	0	0	0	0
Dividendos	0	0	0	0
Outras Receitas Patrimoniais	162.653	172.738	183.102	194.088
Receitas de Serviços	221.293	235.013	249.114	264.061
Serviços de Saúde	0	0	0	0
Serviços de Água	0	0	0	0
Serviços de Esgoto	0	0	0	0
O	0	0	0	0
Outros Serviços	221.293	235.013	249.114	264.061
Transferências Correntes	159.605.497	189.501.038	200.871.100	212.923.366
Cota-Parte do F.P.M	54.660.769	68.049.737	72.132.721	76.460.684
Cota-Parte do I.T.R	33.000	35.046	37.149	39.378
Cota-Parte Comp. Fin. Rec. Hidricos	0	0	0	0
Cota-Parte CFEM	4.140.000	4.396.679	4.660.480	4.940.109
Fundo Especial Petroleo-FEP	775.062	823.115	872.502	924.853
Transf. Recursos do S.U.S	0	0	0	0
Transferências Salário Educacao	4.420.578	4.694.653	4.976.333	5.274.913
Transf. Prog. Alim. Escol. - PNAE	1.558.217	1.654.827	1.754.116	1.859.363
Outras Transferências do FNDDE	0	0	0	0
Transf. Fin. ICMS Deson. LC 87/96	0	0	0	0
Transferências do PNAE	0	0	0	0
Outras Transferências do Uniao	2.630.269	2.793.346	2.960.947	3.138.604
Transf. da Cota-Parte do ICMS	31.595.974	43.554.924	46.168.219	48.938.313
Transf. da Cota-Parte do IPVA	16.759.228	17.798.300	18.866.198	19.998.170
Cota-Parte IPI s/ Exportacao	386.167	410.109	434.716	460.799
Contrib. Interv. Dom. Econ. CIDE	107.504	114.169	121.019	128.280
Trans. Rec. Est. p/Prog. de Saude	659.222	700.093	742.099	786.625
Outras Transferências do Estado	369.049	391.930	415.446	440.373
Transf. Convênio da União - SUS	62.131	65.983	69.942	74.139
Transf. de Recursos do FUNDEB	41.448.328	44.018.124	46.659.211	49.458.764
Trans. Conv. Uniao Prog. Educacao	0	0	0	0
Trans. Conv. Uniao Prog. Assis. Soc	0	0	0	0

Município de Conselheiro Lafaiete
Lei de Diretrizes Orçamentárias - Exercício de 2021
Memória de Cálculo da Receita

Projeção da Receita para o Exercício de 2020 a 2023

Descrição das Receitas	Projeção para 2020					Projeção para 2021	Projeção para 2022	Projeção para 2023
	Administração Direta	Total	Projeção para 2020	Projeção para 2021	Projeção para 2022			
Outras Transf. Convênios União	0	0	0	0	0	0	0	0
Trans. Conv. Estado para o SUS	0	0	0	0	0	0	0	0
Trans. Conv. Est. Prog. Educacao	0	0	0	0	0	0	0	0
Outras Transf. Convênio Estados	0	0	0	0	0	0	0	0
Outras Transf. Instituições Privadas	0	0	0	0	0	0	0	0
Outras Receitas Correntes	5.862.537	5.862.537	6.226.014	6.226.014	6.599.575	6.599.575	6.995.550	6.995.550
Multas e Juros Mora I.P.T.U	94.793	94.793	100.670	100.670	106.710	106.710	113.113	113.113
Multas e Juros Mora I.S.S.Q.N	5.340	5.340	5.671	5.671	6.011	6.011	6.372	6.372
Multas e Juros Mora I.P.T.U	1.461.318	1.461.318	1.551.920	1.551.920	1.645.035	1.645.035	1.743.737	1.743.737
Multas e Juros de Mora de Divida Ativa Outros	286.839	286.839	304.623	304.623	322.901	322.901	342.275	342.275
Multas e Juros de Mora de Divida Ativa Outros	0	0	0	0	0	0	0	0
Multas e Juros de Mora de Divida Ativa Outros	0	0	0	0	0	0	0	0
Outras Multas	643.459	643.459	683.353	683.353	724.355	724.355	767.816	767.816
Outras Indenizacoes	0	0	0	0	0	0	0	0
Outras Restituicoes	589.372	589.372	625.913	625.913	663.467	663.467	703.275	703.275
Rec. D. Ativa I.P.T.U	2.391.553	2.391.553	2.539.830	2.539.830	2.692.219	2.692.219	2.853.753	2.853.753
Rec. Divida Ativa ISSQN	299.303	299.303	317.860	317.860	336.931	336.931	357.147	357.147
Rec. Divida Ativa Outros Tributos	0	0	0	0	0	0	0	0
Rec.D. Ativa Outras Contribuicoes	0	0	0	0	0	0	0	0
Correção Monetária	0	0	0	0	0	0	0	0
Outras Receitas	90.560	90.560	96.175	96.175	101.945	101.945	108.062	108.062
Contrib. Sociais Intra-Orçamentária	0	0	0	0	0	0	0	0
Contribuicoes Patronal - Ativo Civil	0	0	0	0	0	0	0	0
Outras Receitas Correntes	0	0	0	0	0	0	0	0
Receitas de Capital	527.840	527.840	1.160.566	1.160.566	1.230.200	1.230.200	1.304.012	1.304.012
Outras Operacoes Credito Internas	0	0	0	0	0	0	0	0
Alienacao de Bens Móveis	0	0	0	0	0	0	0	0
Alienacao de Bens Imóveis	296.778	296.778	315.179	315.179	334.089	334.089	354.135	354.135
Trans. Conv. Uniao para SUS	0	0	0	0	0	0	0	0
Trans. Conv. Uniao Prog. Educacao	0	0	0	0	0	0	0	0
Trans. Conv. Uniao Prog. Saneamento	0	0	0	0	0	0	0	0
Outras Transf. de Convênio Uniao	0	0	600.000	600.000	636.000	636.000	674.160	674.160
Transf. Conv Estados para SUS	0	0	0	0	0	0	0	0
Trans. Conv. Est. Prog. Educacao	231.062	231.062	245.388	245.388	260.111	260.111	275.718	275.718
Outras Transf. Convênio Estados	0	0	0	0	0	0	0	0
Dedução Receita p/ Form. FUNDEB	-20.558.586	-20.558.586	-21.833.218	-21.833.218	-23.143.211	-23.143.211	-24.531.804	-24.531.804
Dedução Receita p/ Form. FUNDEB	-20.558.586	-20.558.586	-21.833.218	-21.833.218	-23.143.211	-23.143.211	-24.531.804	-24.531.804
Totais	242.232.579	242.232.579	277.850.999	277.850.999	294.522.059	294.522.059	312.193.383	312.193.383

Tabela 1 - Fonte Banco Central do Brasil

Exercício	IPCA	PIB
2020	2,52%	-1,96%
2021	3,50%	2,70%
2022	3,50%	2,50%
2023	3,50%	2,50%

Metodologia de Cálculo:

2020	Projetada a partir da receita realizada em 2019, corrigida pelo da Tabela 1;
2021	Receita projetada para 2020, corrigida pelo da Tabela 1;
2022	Receita projetada para 2021, corrigida pelo da Tabela 1; e
2023	Receita projetada para 2022, corrigida pelo da Tabela 1.

Conselheiro Lafaiete, 15 Abril de 2020

Mário Marcos Leito Dutra
Prefeito Municipal

Município de Conselheiro Lafaiete
 Memória de Cálculo da Receita
 Lei de Diretrizes Orçamentárias - Exercício de 2021
 Avaliação percentual do crescimento da Receitas Arrecadada de 2017 a 2019 e da Projetada para 2021

Descrição das Receitas	2018	Varição Percentual	2019	Varição Percentual	2020	Varição Percentual
Receitas Correntes	214.984.684	5,81%	259.417.203	14,04%	221.146.153	-14,75%
Receitas Tributárias	32.537.043	1,18%	42.307.541	28,5185%	42.544.463	0,56%
IP.T.U	6.527.966	0,00%	8.138.949	24,6782%	8.184.527	0,56%
IR.R.F.s/Rend. Trab.	4.625.220	0,00%	5.140.462	11,1398%	5.169.249	0,56%
IR.R.F.s/Outros Rend.	382.364	0,00%	433.428	13,3543%	435.854	0,56%
I.T.B.I	3.128.239	0,00%	4.015.523	28,3637%	4.038.010	0,56%
I.S.S.Q.N	14.707.045	0,00%	16.788.404	14,1521%	16.882.419	0,56%
Taxas	3.548.573	0,00%	7.790.776	119,5467%	7.834.404	0,56%
Contribuição de Melhoria	0	0,00%	0	0,00%	0	0,00%
Receitas de Contribuições	10.449.645	0,00%	11.863.286	13,533%	11.929.721	0,56%
Cont. Previd. Reg. Proprio	0	0,00%	0	0,00%	0	0,00%
Cont. p/Custeio Serv. Ilum Publica	10.449.645	0,00%	11.863.286	13,533%	11.929.721	0,56%
Dividendos	0	0,00%	0	0,00%	0	0,00%
Receita Patrimonial	1.253.741	0,00%	977.171	-22,066%	982.643	0,56%
Rendimentos de Aplicação	1.232.822	0,00%	815.423	-33,866%	819.990	0,56%
Rendimentos Aplicação RPPS	0	0,00%	0	0,00%	0	0,00%
Dividendos	0	0,00%	0	0,00%	0	0,00%
Outras Receitas Patrimoniais	20.918	0,00%	161.747	0,00%	162.653	0,00%
Receitas de Serviços	2.892.879	0,00%	220.061	-92,399%	221.293	0,56%
Serviços de Saúde	0	0,00%	0	0,00%	0	0,00%
Serviços de Água	0	0,00%	0	0,00%	0	0,00%
Serviços de Esgoto	0	0,00%	0	0,00%	0	0,00%
Cota-Parte do I.T.R	0	0,00%	0	0,00%	0	0,00%
Outros Serviços	2.892.879	0,00%	220.061	-92,399%	221.293	0,56%
Transferências Correntes	167.851.376	0,00%	198.219.255	18,099%	159.605.497	-19,48%
Cota-Parte do F.P.M	49.978.784	0,00%	54.356.374	8,76%	54.660.769	0,56%
Cota-Parte do I.T.R	34.399	0,00%	32.817	-4,60%	33.000	0,56%
Cota-Parte Comp. Fin. Rec. Hidricos	0	0,00%	0	0,00%	0	0,00%
Cota-Parte CFEM	353.626	0,00%	4.116.945	1064,21%	4.140.000	0,56%
Fundo Especial Petroleo-FEP	764.258	0,00%	770.745	0,85%	775.062	0,56%
Transf. Recursos do S.U.S	37.866.238	0,00%	39.502.572	4,32%	0	-100,00%
Transferências Salario Educacao	764.536	0,00%	4.395.960	474,988%	4.420.578	0,56%
Transf. Prog. Alim. Escol. - PNAE	4.454.172	0,00%	1.549.540	-65,21%	1.558.217	0,56%
Outras Transferências do FNDE	0	0,00%	0	0,00%	0	0,00%
Transf. Fin. ICMS Deson. LC 87/96	152.311	0,00%	0	-100,00%	0	0,00%
Transferências do PNATE	0	0,00%	0	0,00%	0	0,00%
Outras Transferências da União	0	0,00%	2.615.622	0,00%	2.630.269	0,56%
Transf. da Cota-Parte do ICMS	26.745.107	0,00%	31.420.022	17,48%	31.595.974	0,56%
Transf. da Cota-Parte do IPVA	19.111.060	0,00%	16.665.889	-12,79%	16.759.228	0,56%
Cota-Parte IPI s/ Exportacao	416.225	0,00%	384.017	-7,74%	386.167	0,56%
Contrib. Interv. Dom. Econ. CIDE	176.235	0,00%	106.905	-39,34%	107.504	0,56%
Trans. Rec. Extr. p/Prog. de Saude	966.874	0,00%	655.551	-32,20%	659.222	0,00%
Outras Transferências do Estado	269.311	0,00%	366.994	36,27%	369.049	0,56%
Transf. Convênio da União - SIUS	0	0,00%	61.785	0,00%	62.131	0,56%
Transf. de Recursos do FUNDEF	25.798.241	0,00%	41.217.510	59,77%	41.448.328	0,56%
Trans. Conv. União Prog. Educacao	0	0,00%	0	0,00%	0	0,00%
Trans. Conv. União Prog. Assis. Soc	0	0,00%	0	0,00%	0	0,00%

Município de Conselheiro Lafaiete
 Memória de Cálculo da Receita
 Lei de Diretrizes Orçamentárias - Exercício de 2021
 Avaliação percentual do crescimento da Receitas Arrecadada de 2017 a 2019 e da Projetada para 2020

Descrição das Receitas	2018	Variação Percentual	2019	Variação Percentual	2020	Variação Percentual
Outras Transf. Convênios União		0,00%	0	0,00%	0	0,0000%
Trans. Conv. Estado para o SUS		0,00%	0	0,00%	0	0,0000%
Trans. Conv. Est. Prog. Educacao		0,00%	0	0,00%	0	0,0000%
Outras Transf. Convênio Estados		0,00%	0	0,00%	0	0,0000%
Outras Transf. Instituições Privadas		0,00%	0	0,00%	0	0,0000%
Outras Receitas Correntes	0		5.829.890	-51,84%	5.862.537	0,56%
Multas Juros Mora I.P.T.U		0,00%	94.265	0,00%	94.793	0,00%
Multas e Juros Mora I.S.S.Q.N		0,00%	5.310	0,00%	5.340	0,00%
Multa e Juros Divida Ativa IPTU		0,00%	1.453.180	0,00%	1.461.318	0,00%
Multa e Juros Divida Ativa ISSQN		0,00%	285.242	0,00%	286.839	0,00%
I		0,00%	0	0,00%	0	0,00%
Multa e Juros Divida Ativa ISSQN		0,00%	0	0,00%	0	0,00%
Outras Multas		0,00%	639.876	105,53%	643.459	0,00%
Outras Indenizacoes			0	0,00%	0	#DIV/0!
Outras Restituicoes			586.090	-91,98%	589.372	0,56%
Rec. D Ativa I.P.T.U		0,00%	2.378.235	0,00%	2.391.553	0,00%
Rec. Divida Ativa ISSQN		0,00%	297.638	0,00%	299.303	0,00%
Rec. Divida Ativa Outros Tributos		0,00%	0	0,00%	0	0,00%
Rec.D Ativa Outras Contribuicoes		0,00%	0	0,00%	0	0,00%
Correção Monetária		0,00%	0	0,00%	0	0,00%
Outras Receitas		0,00%	90.056	0,00%	90.560	0,56%
Contrib. Sociais Intra-Orçamentária	0	0,00%	0	0,00%	0	0,00%
Contribuicao Patronal - Ativo Civil		0,00%	0	0,00%	0	0,00%
Contrib. Sociais Intra-Orçamentária		0,00%	0	0,00%	0	0,00%
Receitas de Capital	0		1.666.459	-16,67%	527.840	-68,33%
Outras Operacoes Credito Internas		0,00%	0	0,00%	0	0,00%
Alienacao de Bens Moveis		0,00%	0	0,00%	0	0,00%
Alienacao de Bens Imoveis		0,00%	295.126	0,00%	296.778	0,00%
Trans. Conv. Uniao para SUS		0,00%	0	0,00%	0	0,00%
Trans. Conv. Uniao Prog. Educacao		0,00%	0	0,00%	0	0,00%
Trans. Conv. Uniao Prog. Saneamento		0,00%	0	0,00%	0	0,00%
Outras Transf. de Convênio Uniao		0,00%	1.141.558	0,00%	0	0,00%
Transf. Conv Estados para SUS		0,00%	229.775	0,00%	231.062	0,00%
Trans. Conv. Est. Prog. Educacao		0,00%	0	0,00%	0	0,00%
Transf. Conv Estados para SUS		0,00%	0	0,00%	0	0,00%
Outras Transf. Convênio Estados			0	0,00%	0	#DIV/0!
Dedução Receita p/ Form. FUNDEB	0		-20.444.099	9,21%	-20.558.586	0,56%
Dedução Receita p/ Form. FUNDEB			-20.444.099	9,21%	-20.558.586	0,56%
Totais.....	214.984.684	15,45%	281.527.761	13,43%	242.232.579	-13,96%

Conselheiro Lafaiete, 15 de abril de 2020


 Mário Márcus Leão Dutra
 Prefeito Municipal